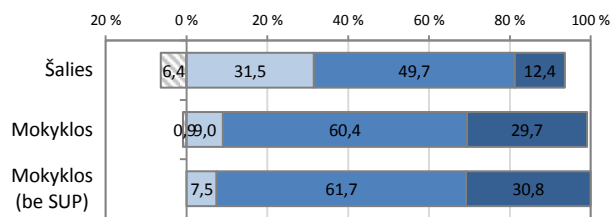


## Mokinių pasiskirstymas pagal pasiekimų lygius

■ Nepasiekta patenkinamas 
 ■ Patenkinamas 
 ■ Pagrindinis 
 ■ Aukštesnysis

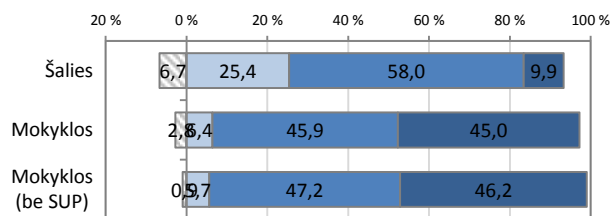
### Matematika

	Mokinių sk.	Proc.
Nepasiekta patenkinamas	1	0,9%
Patenkinamas	10	9,0%
Pagrindinis	67	60,4%
Aukštesnysis	33	29,7%



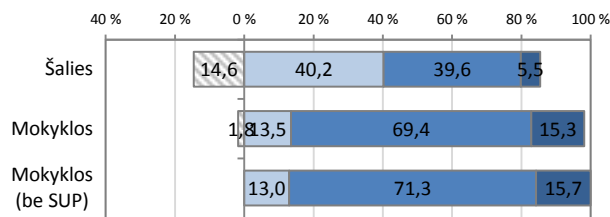
### Skaitymas

	Mokinių sk.	Proc.
Nepasiekta patenkinamas	3	2,8%
Patenkinamas	7	6,4%
Pagrindinis	50	45,9%
Aukštesnysis	49	45,0%



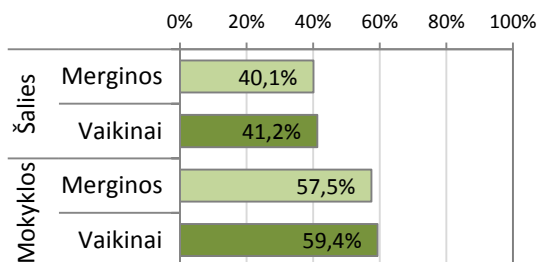
### Rašymas

	Mokinių sk.	Proc.
Nepasiekta patenkinamas	2	1,8%
Patenkinamas	15	13,5%
Pagrindinis	77	69,4%
Aukštesnysis	17	15,3%



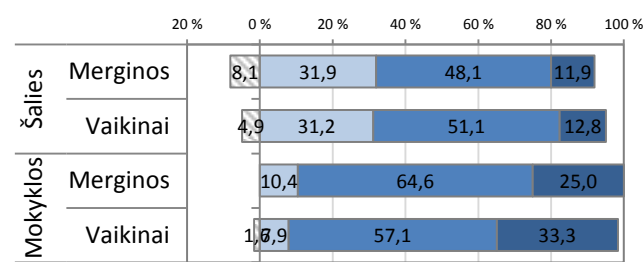
## Mokinių pasiekimų analizė pagal lytį

### Vidutiniškai surinktų taškų dalis (proc.)

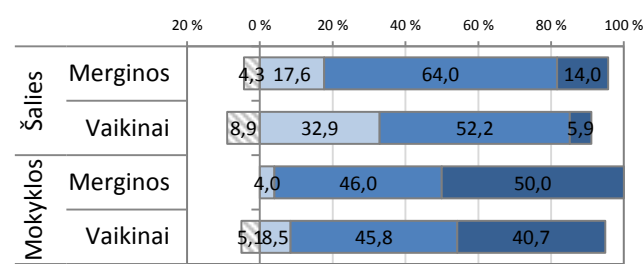
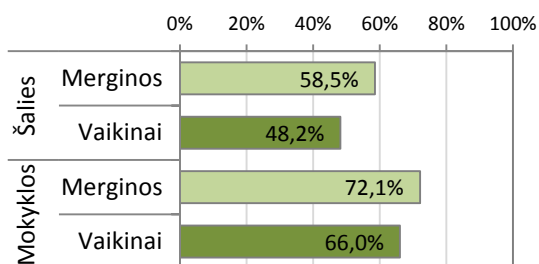


### Pasiskirstymas pagal pasiekimų lygius (proc.)

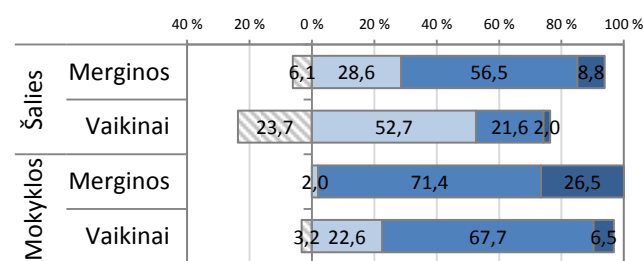
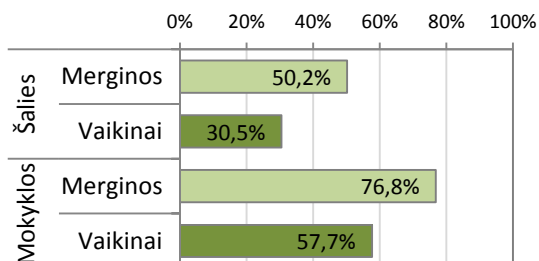
#### Matematika



#### Skaitymas



#### Rašymas



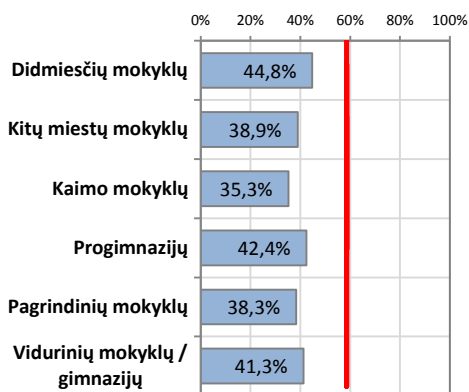
■ Nepasiekta patenkinamas 
 ■ Patenkinamas 
 ■ Pagrindinis 
 ■ Aukštesnysis

## Skirtingų vietovių ir mokyklų tipų mokinių pasiekimų palyginimas

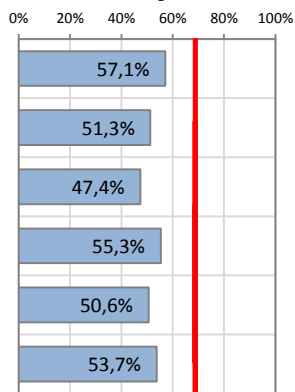
Vidutiniškai surinktų taškų dalis (proc.)

Jūsų mokyklos pasiekimai pažymėti vertikalia linija

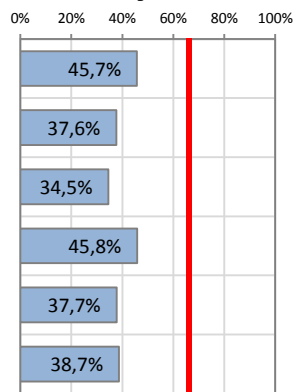
### Matematika



### Skaitymas



### Rašymas



Jūsų mokyklos vidurkis

58,6%

68,8%

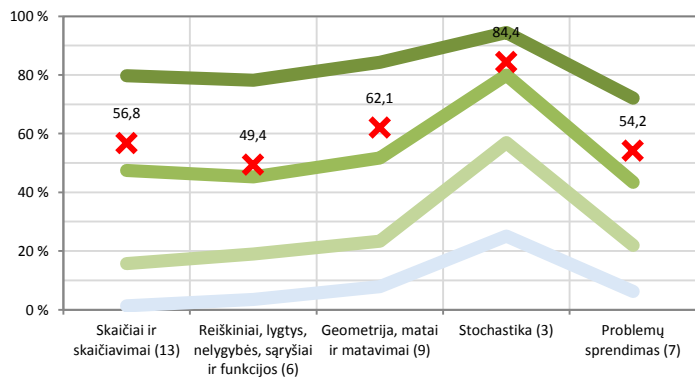
66,1%

## Apibendrinta mokyklos 6 klasės mokinių surinktų taškų dalis (proc.) pagal atskiras testuojamų dalykų turinio ir kognityvinių gebėjimų sritis

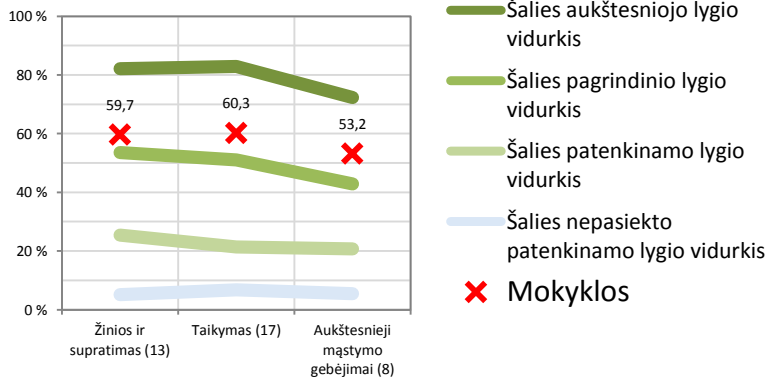
Diagramose parodyta, kokią dalį (proc.) taškų vidutiniškai surinko mokykla ir kiek vidutiniškai taškų surinko skirtingų lygių šalies bendrojo ugdymo mokyklų mokiniai. Horizontaliojoje ašyje nurodoma, kokios veiklos sritys ir kokie gebėjimai buvo vertinami (skliausteliuose nurodyta, kiek iš viso taškų buvo galima surinkti iš atitinkamos srities). Šios diagramos leidžia vaizdžiai įvertinti mokyklos stipriąsias ir silpnąsias sritis.

### Matematika

#### Pagal turinio sritis

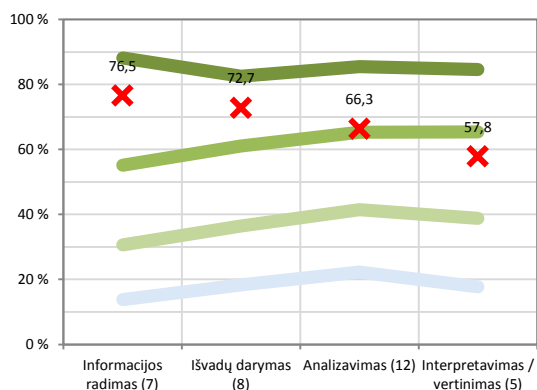


#### Pagal kognityvinių gebėjimų grupes

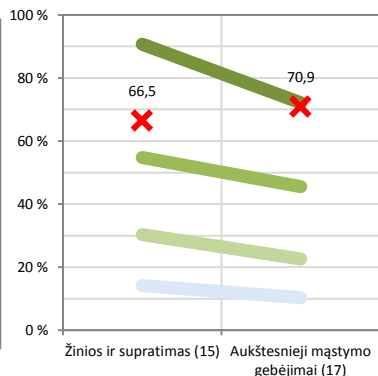


### Skaitymas

#### Pagal veiklos sritis

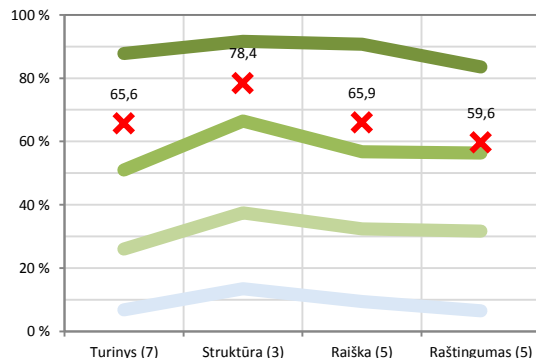


#### Pagal kognityvinių gebėjimų grupes



### Rašymas

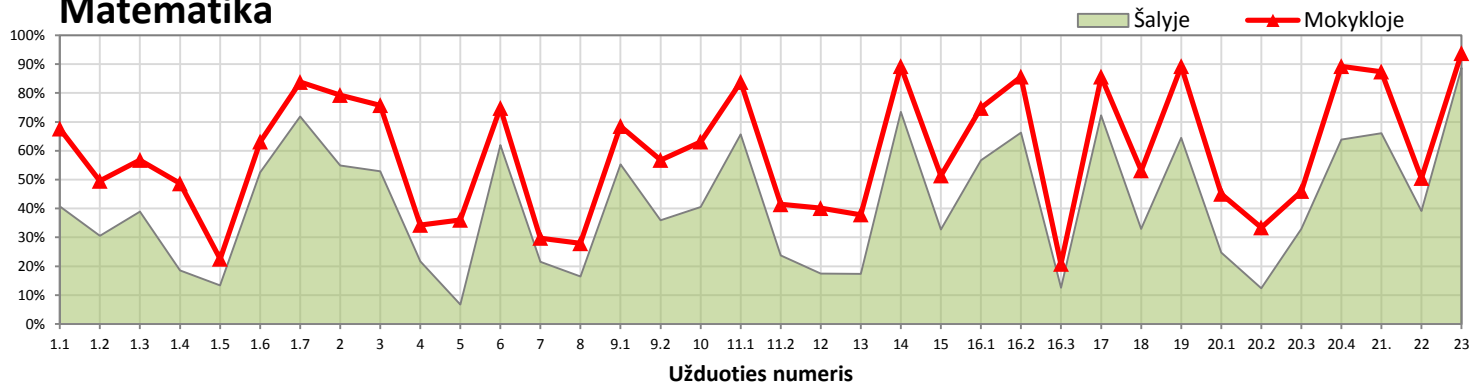
#### Pagal vertinimo kriterijus



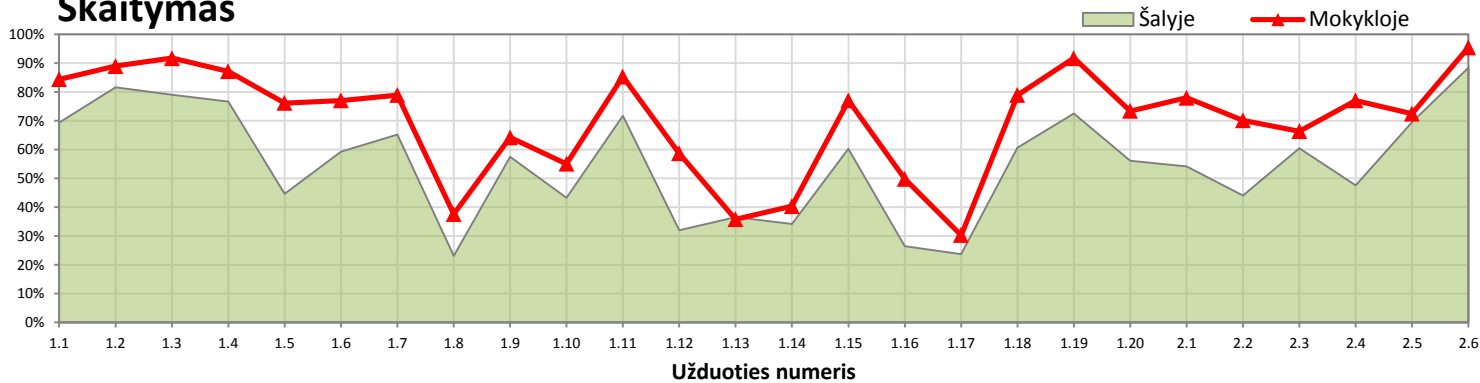
# Atskirų užduočių pasiekimų (užduočių sunkumo) analizė

Teisingai užduotį atlikusių mokinių dalis (proc.)

## Matematika



## Skaitymas



## Rašymas

